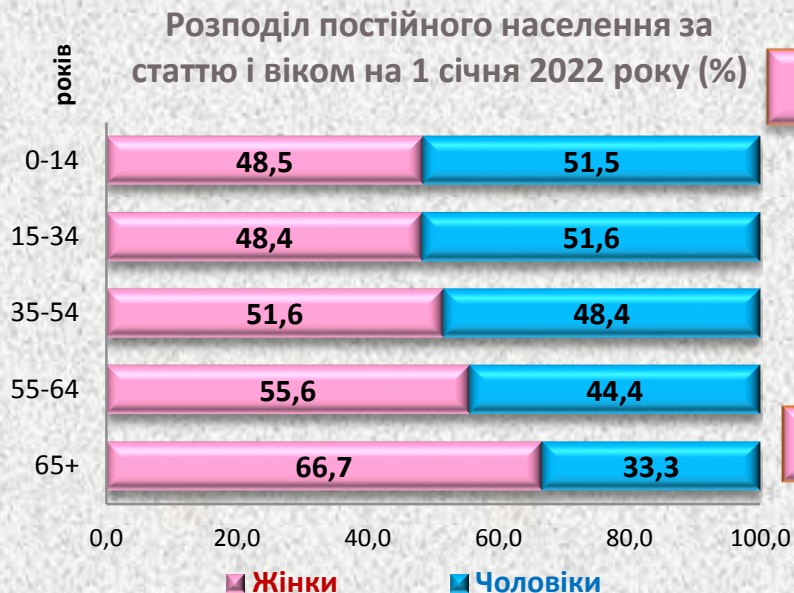
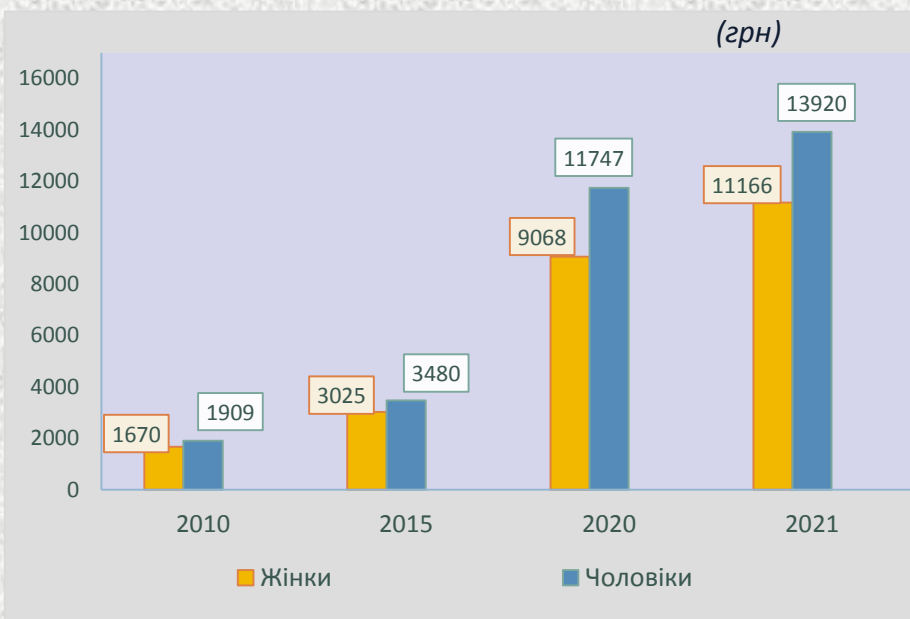


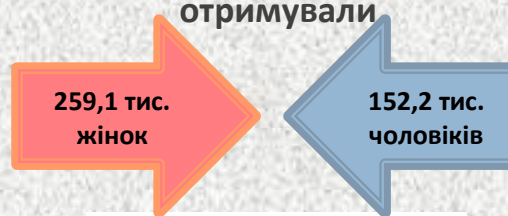
ГЕНДЕРНИЙ ПОРТРЕТ ВІННИЦЬКОЇ ОБЛАСТІ



Гендерні відмінності в оплаті праці



На кінець 2022 року пенсію отримували



Гендер в освіті у 2022 році

Категорія	Жінки (%)	Чоловіки (%)
Студенти закладів вищої та фахової передвищої освіти	50,3 %	49,7%
Учні, слухачі закладів професійної (професійно-технічної) освіти	35,7%	64,3%
Учні закладів загальної середньої освіти	48,7%	51,3%
Вихованці закладів дошкільної освіти	47,2%	52,8%

