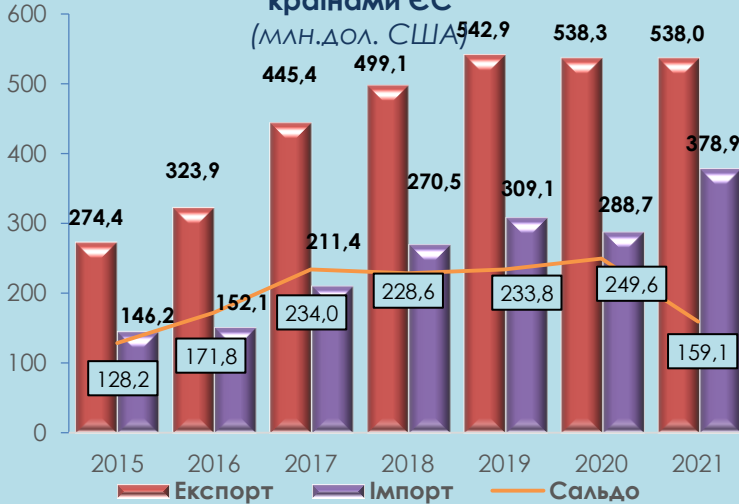


Зовнішньоекономічна діяльність з країнами Євросоюзу

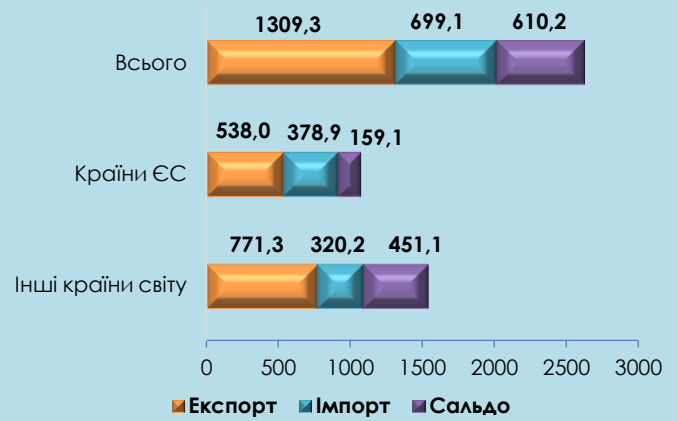
Торгівля з країнами Євросоюзу у 2021 році становила 45,7% обсягів зовнішньої торгівлі області. Відправлено 41,1% загального експорту вінницьких товарів, надійшло з ЄС 54,2% загального імпорту області.

Обсяги експорту залишились на рівні 2020 року, а імпорту зросли – на 31,3% порівняно з 2020р.

Динаміка експорту-імпорту товарів з країнами ЄС

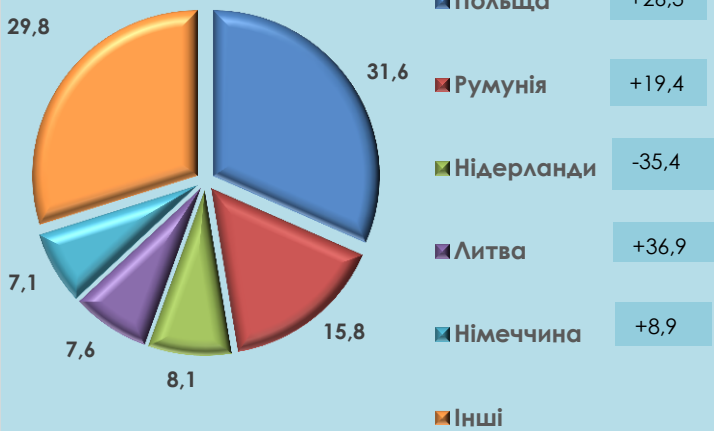


Обсяги зовнішньої торгівлі товарами за групами країн



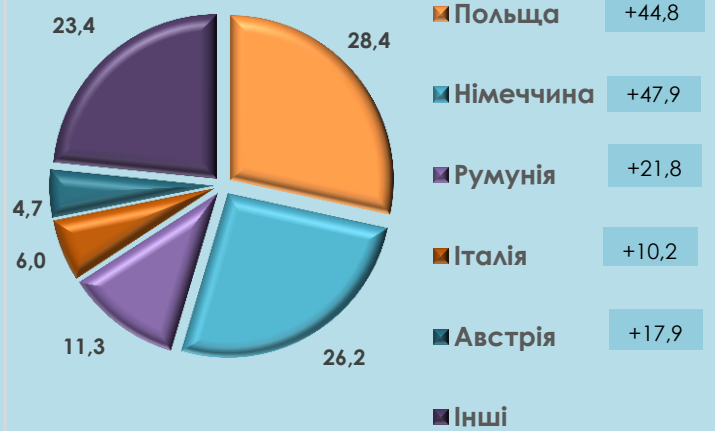
Основні країни ЄС в експорті товарів

приріст (зниження)
у % до 2020р.



Основні країни ЄС в імпорті товарів

приріст (зниження)
у % до 2020р.



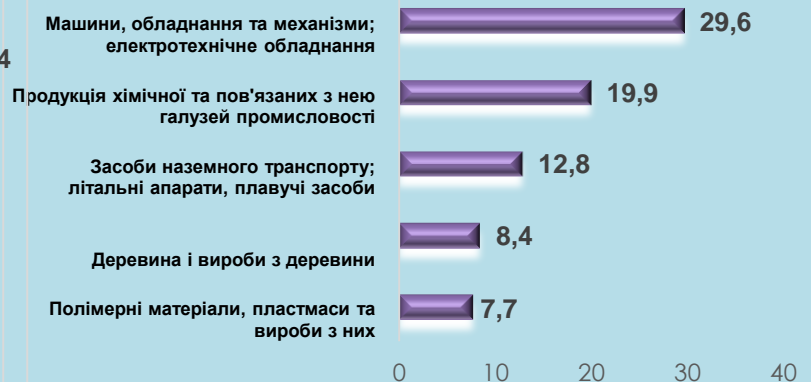
Частка основних груп товарів у експорті в країни ЄС у 2021 році

(у%)



Частка основних груп товарів в імпорті з країн ЄС у 2021 році

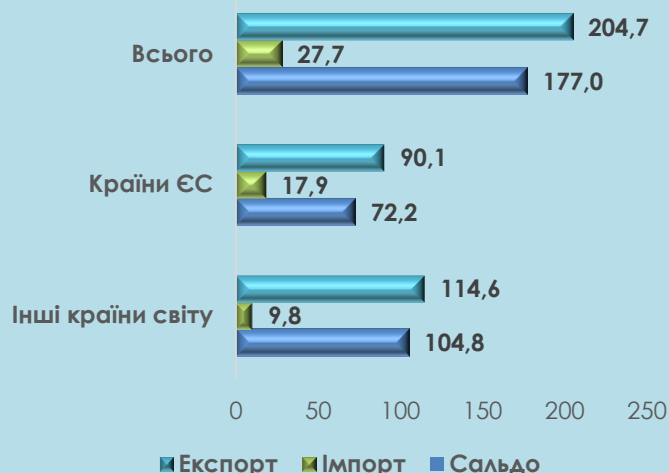
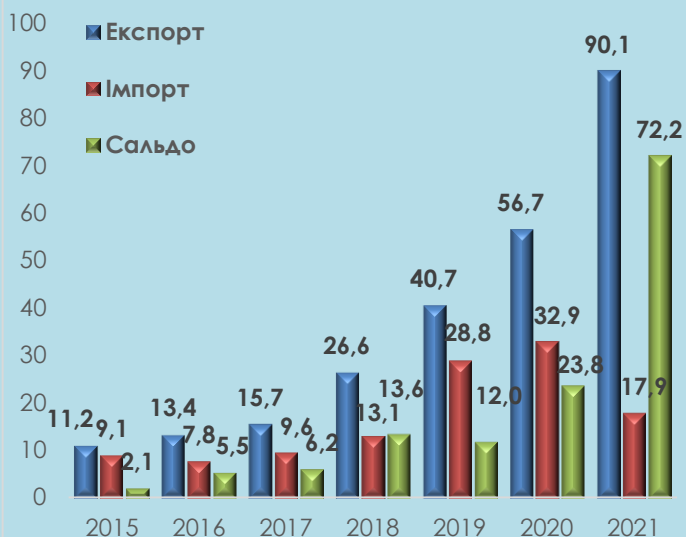
(у%)



**Зовнішньоторговельні операції
послугами проводились з партнерами
із 28 країн Євросоюзу.**

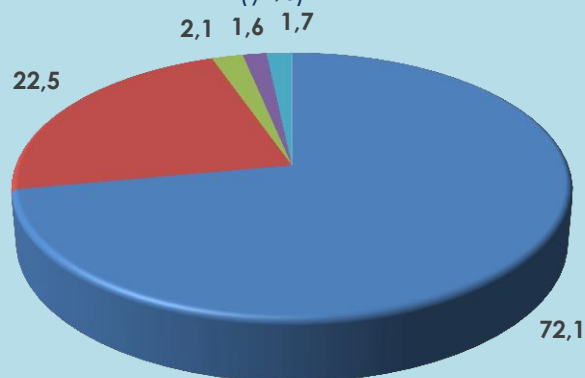
**Обсяги зовнішньої торгівлі
послугами за групами країн
у 2021 році
(млн.дол. США)**

**Динаміка експорту-імпорту
послуг з країнами ЄС
(млн.дол. США)**



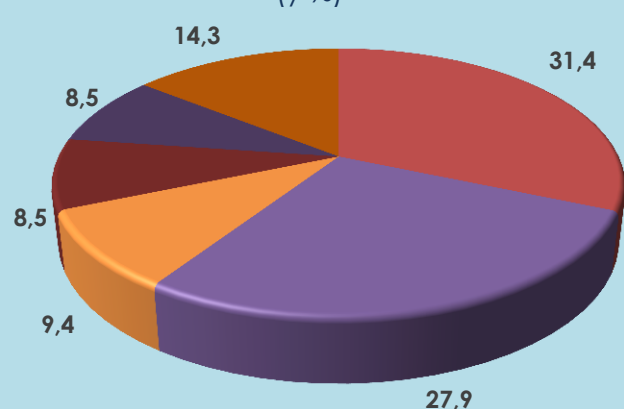
**Частка області в експорті-імпорті послуг
з країнами ЄС в загальнодержавних
показниках становила 0,7% та 0,2%
відповідно.**

**Структура експорту послуг
у країни ЄС у 2021 році
(у %)**



- Послуги у сфері телекомунікації, комп'ютерні та інформаційні послуги
- Послуги з переробки матеріальних ресурсів
- Транспортні послуги
- Ділові послуги
- Інші

**Структура імпорту послуг
з країн ЄС у 2021 році
(у %)**



- Ділові послуги
- Роялті та інші послуги, пов'язані з використанням інтелектуальної власності
- Послуги у сфері телекомунікації, комп'ютерні та інформаційні послуги
- Послуги з ремонту та технічного обслуговування, що не віднесені до інших категорій
- Транспортні послуги
- Інші