

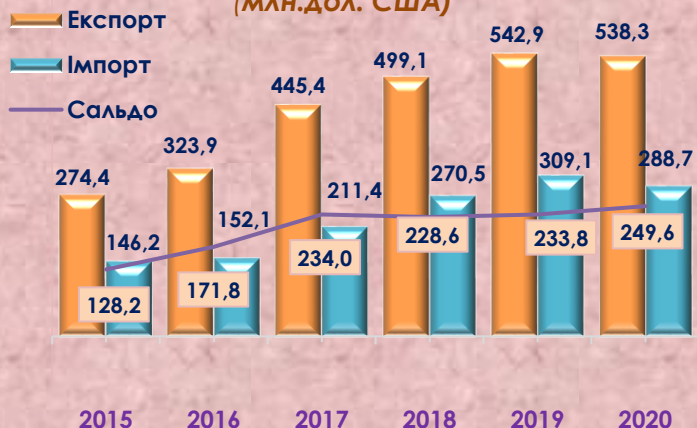
Зовнішньоекономічна діяльність з країнами Євросоюзу

Торгівля з країнами Євросоюзу у 2020 році становила 42,8% обсягів зовнішньої торгівлі області. Відправлено 39,1% загального експорту вініницьких товарів, надійшло з ЄС 52,1% загального імпорту області.

Порівняно з 2019р. обсяги експорту зросли на 1,5%, а імпорту зменшились на 5,8%.

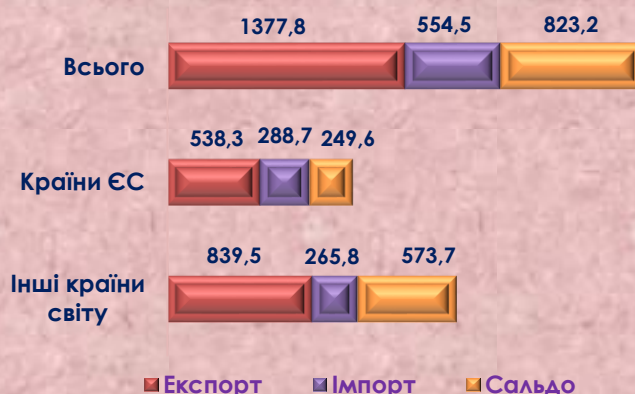
Динаміка експорту-імпорту товарів з країнами ЄС

(млн.дол. США)



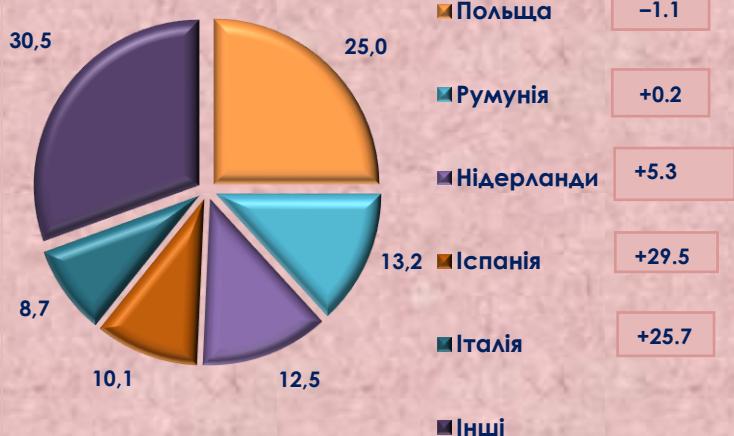
Обсяги зовнішньої торгівлі товарами за групами країн

(млн.дол. США)



Основні країни ЄС в експорті товарів

приріст (зниження)
у % до 2019р.



Основні країни ЄС в імпорті товарів

приріст (зниження)
у % до 2019р.



Частка основних груп товарів у експорті в країни ЄС у 2020 році

(у %)



Частка основних груп товарів в імпорті з країн ЄС у 2020 році

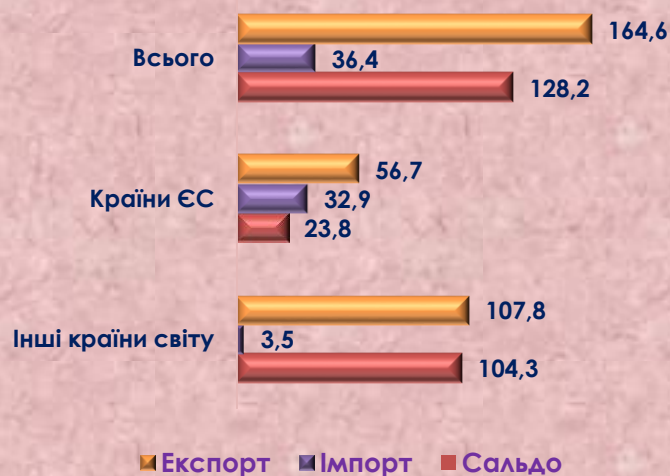
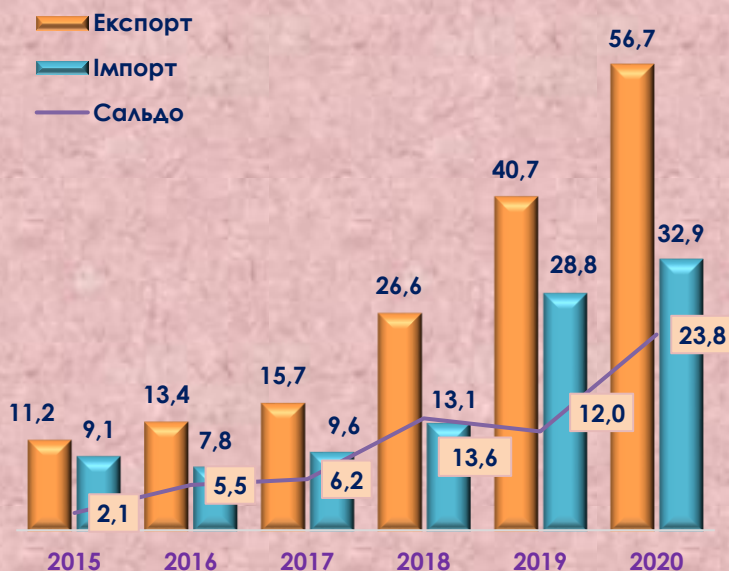
(у %)



Зовнішньоторговельні операції послугами проводились з партнерами із 28 країн Євросоюзу.

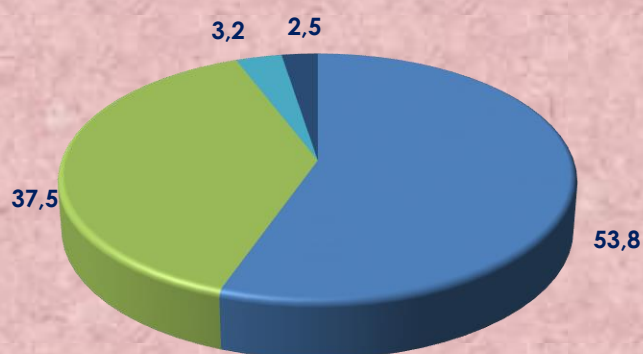
Обсяги зовнішньої торгівлі послугами за групами країн у 2020 році (млн.дол. США)

Динаміка експорту-імпорту послуг з країнами ЄС (млн.дол. США)



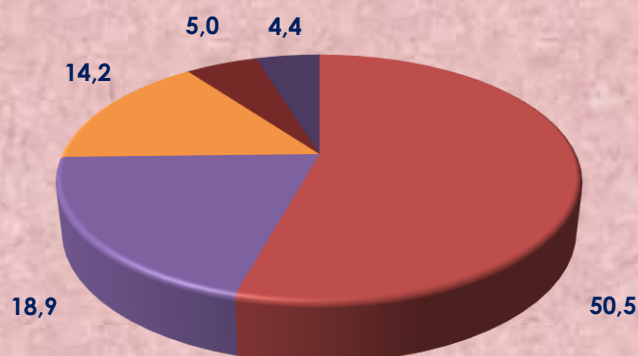
Частка області в експорті-імпорті послуг з країнами ЄС в загальнодержавних показниках становила 0,5% та 0,6% відповідно.

Структура експорту послуг у країни ЄС у 2020 році (у %)



- Послуги у сфері телекомунікації, комп'ютерні та інформаційні послуги
- Послуги з переробки матеріальних ресурсів
- Транспортні послуги
- Ділові послуги

Структура імпорту послуг з країн ЄС у 2020 році (у %)



- Послуги пов'язані з фінансовою діяльністю
- Ділові послуги
- Роялті та інші послуги, пов'язані з використанням інтелектуальної власності
- Транспортні послуги
- Послуги у сфері телекомунікації, комп'ютерні та інформаційні послуги