

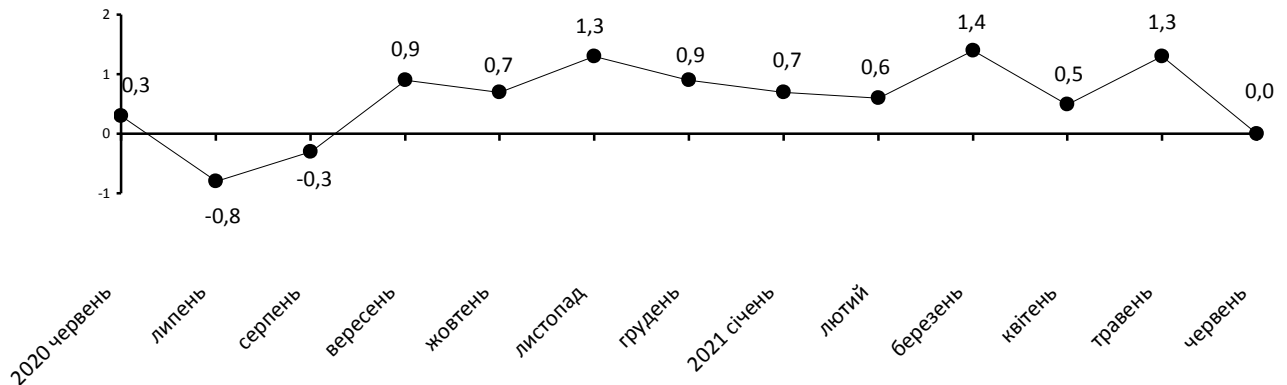


14.07.2021

## Індекси споживчих цін у Вінницькій області у червні 2021 року

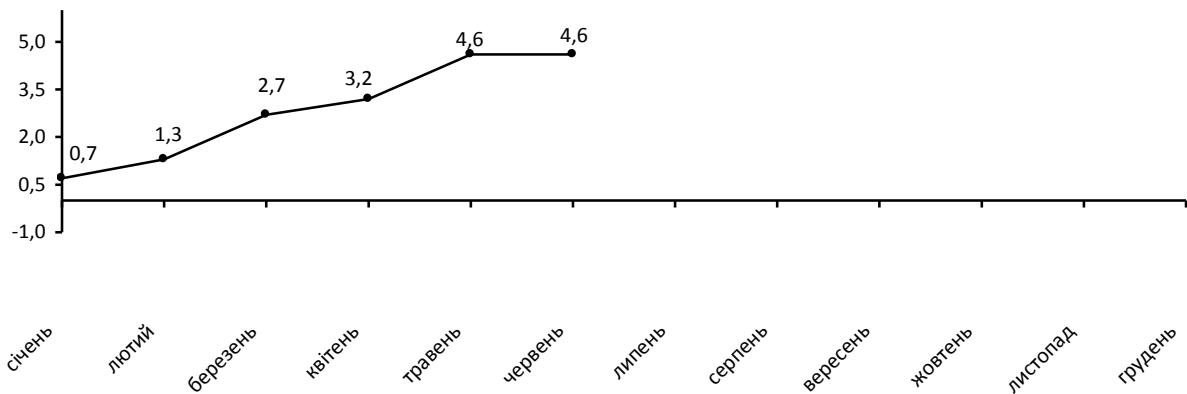
Інфляція на споживчому ринку області у червні порівняно з травнем 2021р. становила 0,0%, по Україні – 0,2%, з початку року – 4,6% та 6,4% відповідно.

### Зміни споживчих цін (у % до попереднього місяця)



### Зміни споживчих цін у 2021 році

(у % до грудня 2020 року)



## Зміни споживчих цін на товари та послуги

(відсотків)

	Червень 2021 до	
	травня 2021	грудня 2020
<b>Споживчі ціни</b>	<b>0,0</b>	<b>4,6</b>
<b>Продукти харчування та безалкогольні напої</b>	<b>-0,6</b>	<b>7,0</b>
Продукти харчування	-0,7	7,5
хліб і хлібопродукти	1,0	7,0
хліб	1,3	6,5
макаронні вироби	1,7	6,5
м'ясо та м'ясопродукти	0,1	5,1
риба та продукти з риби	0,9	7,9
молоко	-4,0	-1,2
сир і м'який сир (творог)	-0,4	3,2
яйця	-8,9	-21,7
масло	1,9	5,1
олія соняшникова	1,8	33,3
фрукти	-8,7	14,5
овочі	-3,5	11,7
цукор	0,8	18,3
Безалкогольні напої	0,6	-1,7
<b>Алкогольні напої, тютюнові вироби</b>	<b>1,1</b>	<b>5,9</b>
<b>Одяг і взуття</b>	<b>-2,5</b>	<b>-4,5</b>
Одяг	-2,5	-5,2
Взуття	-2,6	-3,7
<b>Житло, вода, електроенергія, газ та інші види палива</b>	<b>0,0</b>	<b>5,4</b>
Утримання та ремонт житла	0,2	0,9
Водопостачання	0,0	4,3
Каналізація	0,0	15,0
Утримання будинків та прибудинкових територій	0,0	0,0
Електроенергія	0,0	36,6
Природний газ	0,0	-0,1
Гаряча вода, опалення	0,0	0,0
<b>Предмети домашнього вжитку, побутова техніка та поточне утримання житла</b>	<b>-0,3</b>	<b>-3,4</b>
<b>Охорона здоров'я</b>	<b>0,2</b>	<b>2,4</b>
Фармацевтична продукція, медичні товари та обладнання	-0,1	2,2
Амбулаторні послуги	1,0	2,8
<b>Транспорт</b>	<b>1,0</b>	<b>6,1</b>
Паливо та мастила	-0,1	19,5
Транспортні послуги	3,6	7,8
залізничний пасажирський транспорт	4,8	20,3
автодорожній пасажирський транспорт	3,3	5,1
<b>Зв'язок</b>	<b>0,7</b>	<b>2,2</b>
<b>Відпочинок і культура</b>	<b>-0,1</b>	<b>-0,8</b>
<b>Освіта</b>	<b>0,0</b>	<b>1,9</b>
<b>Ресторани та готелі</b>	<b>0,1</b>	<b>2,1</b>
<b>Різні товари та послуги</b>	<b>4,9</b>	<b>-4,1</b>

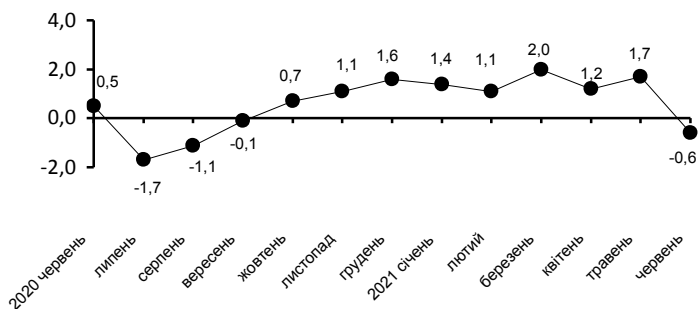
На споживчому ринку області в червні 2021 року ціни на продукти харчування та безалкогольні напої знизились на 0,6%. Найбільше (на 8,9% та 8,7%) подешевшали яйця та фрукти. На 4,0 – 1,7% знизилися ціни на молоко, овочі, свинину. Водночас, на 2,7–0,6% подорожчали м'ясо птиці, масло, олія соняшникова, яловичина, макаронні вироби, хліб і хлібопродукти, риба та продукти з риби, рис, цукор, безалкогольні напої.

Ціни на алкогольні напої та тютюнові вироби підвищилися на 1,1%, що пов'язано з подорожчанням тютюнових виробів на 1,4%.

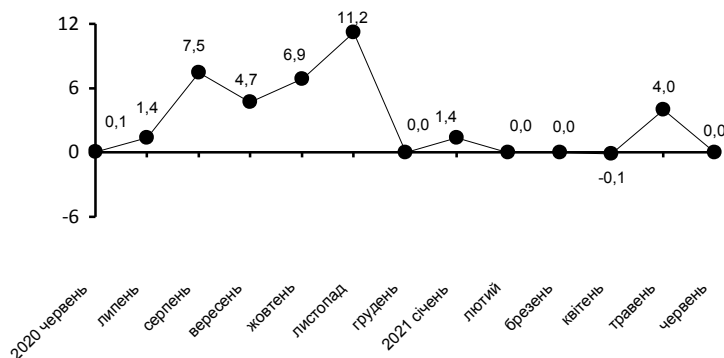
Ціни (тарифи) на житло, воду, електроенергію, газ та інші види палива залишилися на рівні попереднього місяця.

Ціни на транспорт зросли на 1,0% в першу чергу за рахунок подорожчання проїзду у міському маршрутному таксомоторі на 66,7% та зростання цін в залізничному та автодорожньому пасажирському транспорті на 4,8% та 3,3% відповідно.

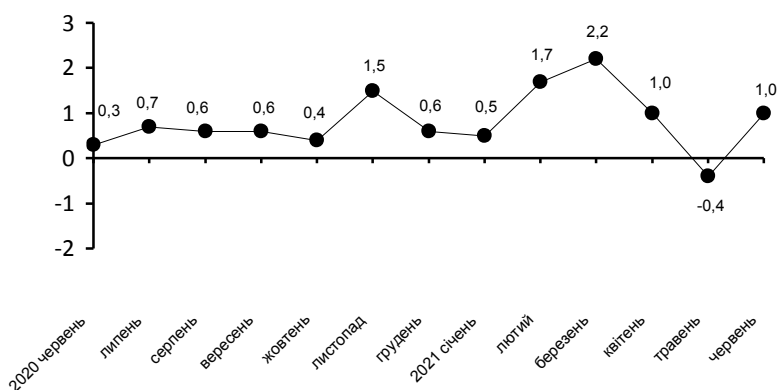
**Зміни цін на продукти харчування та безалкогольні напої**  
(у % до попереднього місяця)



**Зміни цін на житло, воду, електроенергію, газ та інші види палива**  
(у % до попереднього місяця)



**Зміни цін на транспорт**  
(у % до попереднього місяця)



### Географічне охоплення

Усі регіони України, крім тимчасово окупованої території Автономної Республіки Крим, м. Севастополя та частини тимчасово окупованих територій у Донецькій та Луганській областях. Відбір міст здійснюється на державному рівні та є репрезентативним для розрахунку ІСЦ для кожного регіону країни. Спостереження за змінами споживчих цін (тарифів) не проводиться в сільській місцевості.

### Методологія та визначення

**Індекс споживчих цін** (ІСЦ, інфляція) є показником зміни в часі цін і тарифів на товари та послуги, які купує населення для невиробничого споживання. Розраховується щомісячно на основі даних про ціни (одержуються органами державної статистики шляхом щомісячної реєстрації цін і тарифів на споживчому ринку) та даних національних рахунків щодо витрат домогосподарств на кінцеве споживання по країні в цілому з подальшим розподілом (за результатами вибіркового обстеження умов життя домогосподарств).

Методологія розрахунку: [http://www.ukrstat.gov.ua/norm\\_doc/2020/356/356.pdf](http://www.ukrstat.gov.ua/norm_doc/2020/356/356.pdf).

### **Перегляд даних**

Перегляд даних, розрахованих і оприлюднених раніше, не здійснюється.

Довідка: тел. (0432) 52 59 95; e-mail: [vinstat@vn.ukrstat.gov.ua](mailto:vinstat@vn.ukrstat.gov.ua)

Більше інформації: <http://www.vn.ukrstat.gov.ua> (Статистична інформація /Економічна статистика/ Ціни)

© Головне управління статистики у Вінницькій області, 2021