

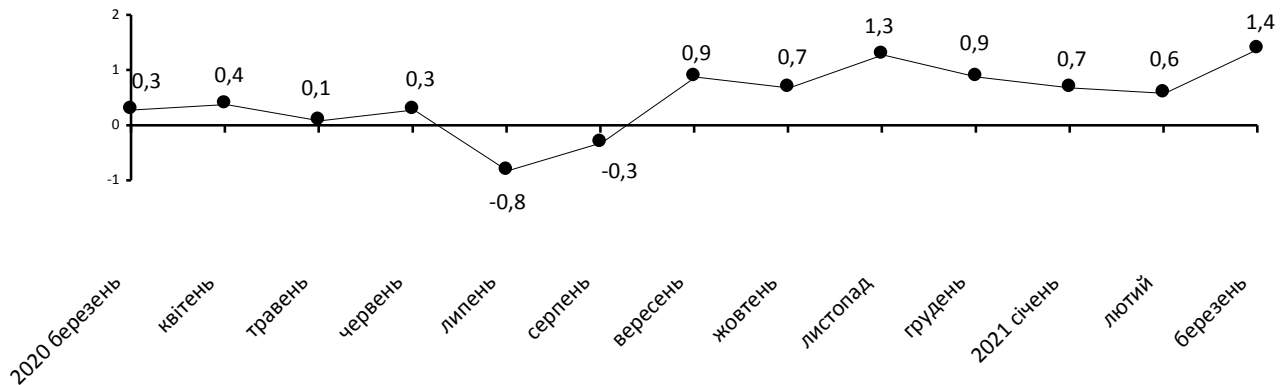


14.04.2021

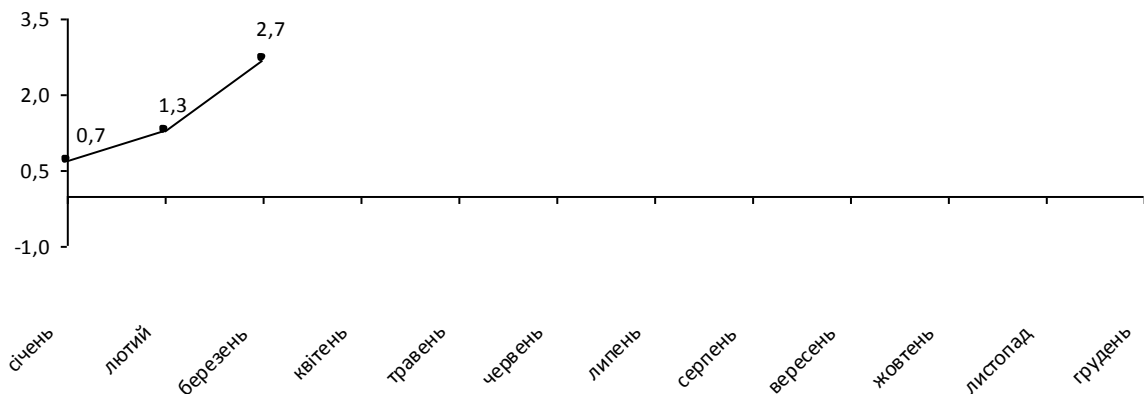
## Індекси споживчих цін у Вінницькій області у березні 2021 року

Інфляція на споживчому ринку області у березні 2021р. порівняно з лютим 2021р. становила 1,4%, по Україні – 1,7%, з початку року – 2,7% та 4,1% відповідно.

### Зміни споживчих цін (у % до попереднього місяця)



### Зміни споживчих цін у 2021 році (у % до грудня 2020 року)



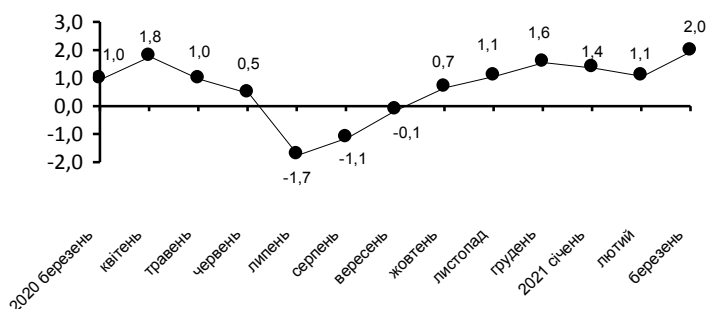
## Зміни споживчих цін на товари та послуги

(відсотків)

	Березень 2021 до	
	лютого 2021	грудня 2020
<b>Споживчі ціни</b>	<b>1,4</b>	<b>2,7</b>
<b>Продукти харчування та безалкогольні напої</b>	<b>2,0</b>	<b>4,6</b>
Продукти харчування	2,1	5,0
хліб і хлібопродукти	1,9	3,6
хліб	1,1	2,8
макаронні вироби	3,1	2,4
м'ясо та м'ясопродукти	1,5	2,5
риба та продукти з риби	2,2	4,3
молоко	0,1	0,0
сир і м'який сир (творог)	0,8	3,7
яйця	2,0	9,4
масло	1,6	3,5
олія соняшникова	9,3	16,7
фрукти	6,3	7,9
овочі	0,8	15,5
цукор	2,8	12,2
Безалкогольні напої	0,0	-1,3
<b>Алкогільні напої, тютюнові вироби</b>	<b>0,7</b>	<b>2,4</b>
<b>Одяг і взуття</b>	<b>7,7</b>	<b>-0,5</b>
Одяг	7,0	-0,4
Взуття	8,6	-0,6
<b>Житло, вода, електроенергія, газ та інші види палива</b>	<b>0,0</b>	<b>1,4</b>
Утримання та ремонт житла	0,1	-0,2
Водопостачання	0,0	4,3
Каналізація	0,0	15,0
Утримання будинків та прибудинкових територій	0,0	0,0
Електроенергія	0,0	36,6
Природний газ	0,0	-10,1
Гаряча вода, опалення	0,0	0,0
<b>Предмети домашнього вжитку, побутова техніка та поточне утримання житла</b>	<b>-0,4</b>	<b>-2,2</b>
<b>Охорона здоров'я</b>	<b>0,5</b>	<b>0,9</b>
Фармацевтична продукція, медичні товари та обладнання	0,5	0,7
Амбулаторні послуги	0,6	1,6
<b>Транспорт</b>	<b>2,2</b>	<b>4,5</b>
Паливо та мастила	6,2	17,5
Транспортні послуги	2,0	2,6
залізничний пасажирський транспорт	4,4	6,7
автодорожній пасажирський транспорт	1,5	1,7
<b>Зв'язок</b>	<b>-0,2</b>	<b>-0,4</b>
<b>Відпочинок і культура</b>	<b>-0,4</b>	<b>-0,7</b>
<b>Освіта</b>	<b>0,0</b>	<b>1,9</b>
<b>Ресторани та готелі</b>	<b>0,3</b>	<b>1,5</b>
<b>Різні товари та послуги</b>	<b>-0,4</b>	<b>-1,0</b>

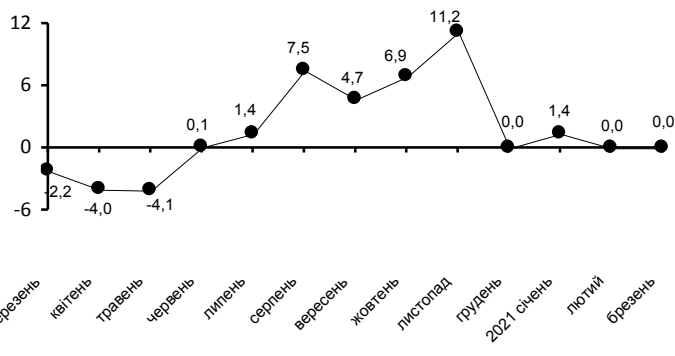
На споживчому ринку області в березні 2021 року ціни на продукти харчування та безалкогольні напої зросли на 2,0%. Найбільше (на 9,3%) подорожчала соняшникова олія. На 6,3 – 1,1% зросли ціни на фрукти, крупу гречану, макаронні вироби, цукор, сало, борошно пшеничне, рибу та продукти з риби, яйця, рис, м'ясо та м'ясопродукти, хліб. Водночас, на 3,1% подешевшали овочі, вирощені з їхнього насіння.

### Зміни цін на продукти харчування та безалкогольні напої (у % до попереднього місяця)



Ціни на алкогольні напої та тютюнові вироби підвищилися на 0,7%, що пов'язано з подорожчанням тютюнових виробів на 1,3%.

### Зміни цін на житло, воду, електроенергію, газ та інші види палива (у % до попереднього місяця)

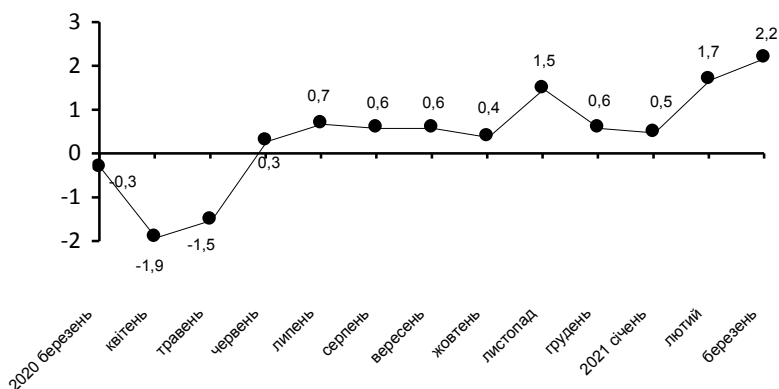


Одяг і взуття подорожчали на 7,7%, у т.ч. взуття – на 8,6%, одяг – на 7,0%.

Ціни (тарифи) на житло, воду, електроенергію, газ та інші види палива залишились на рівні попереднього місяця.

### Зміни цін на транспорт (у % до попереднього місяця)

Ціни на транспорт зросли на 2,2% в першу чергу за рахунок подорожчання палива та мастил на 6,2%, проїзду в залізничному та автодорожньому пасажирському транспорті – на 4,4% та 1,5% відповідно.



### Географічне охоплення

Усі регіони України, крім тимчасово окупованої території Автономної Республіки Крим, м. Севастополя та частини тимчасово окупованих територій у Донецькій та Луганській областях. Відбір міст здійснюється на державному рівні та є репрезентативним для розрахунку ІСЦ для кожного регіону країни. Спостереження за змінами споживчих цін (тарифів) не проводиться в сільській місцевості.

### Методологія та визначення

**Індекс споживчих цін** (ІСЦ, інфляція) є показником зміни в часі цін і тарифів на товари та послуги, які купує населення для невиробничого споживання. Розраховується щомісячно на основі даних про ціни (одержуються органами державної статистики шляхом щомісячної реєстрації цін і тарифів на споживчому ринку) та даних національних рахунків щодо витрат домогосподарств на кінцеве споживання по країні в цілому з подальшим розподілом (за результатами вибіркового обстеження умов життя домогосподарств).

Методологія розрахунку: [http://www.ukrstat.gov.ua/norm\\_doc/2020/356/356.pdf](http://www.ukrstat.gov.ua/norm_doc/2020/356/356.pdf).

### **Перегляд даних**

Перегляд даних, розрахованих і оприлюднених раніше, не здійснюється.

Довідка: тел. (0432) 52 59 95; e-mail: [vinstat@vn.ukrstat.gov.ua](mailto:vinstat@vn.ukrstat.gov.ua)

Більше інформації: [http:// www.vn.ukrstat.gov.ua](http://www.vn.ukrstat.gov.ua) (Статистична інформація /Економічна статистика/ Ціни)

© Головне управління статистики у Вінницькій області, 2021