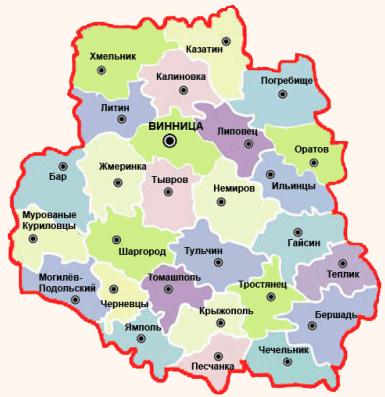


РЕГІОН У ФОКУСІ СТАТИСТИЧНИХ ДАНИХ: ПІДСУМКИ 2019 РОКУ

ТЕРИТОРІЯ

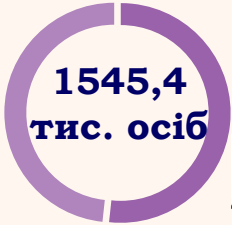


1456 сіл

29 смт

За площею **12**

НАСЕЛЕННЯ



народилось
11878



померло
24132

46% 54%

За чисельністю населення **11**

ОСВІТА

Заклади освіти:

780
дошкільні



53,6
тис. дітей

772
загально-освітні



164,9
тис. учнів

14
професійні
(професійно-технічні)



8,3
тис. учнів

8
вищі



33,1
тис. студентів

За кількістю студентів **8**

РИНОК ПРАЦІ

Зайняте населення у віці 15-70 років

652,7 тис. осіб

58,0%



Рівень зайнятості за МОП

9,4%

Рівень безробіття за МОП



За рівнем безробіття населення **15**

ДОХОДИ НАСЕЛЕННЯ

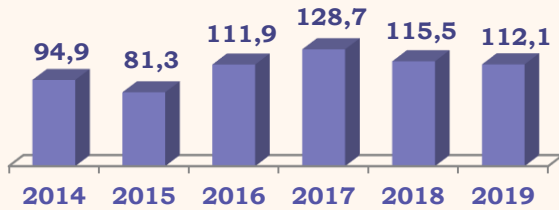
Середньомісячна заробітна плата

9299 грн

↑ 19,2%



Індекси реальної заробітної плати
(% до попереднього року)



Заборгованість із виплати заробітної плати на 01.01.2020

13,8
млн. грн

За розміром заробітної плати **8**

ТУРИЗМ

Кількість дитячих закладів оздоровлення та відпочинку

229



Прибули на оздоровлення з інших регіонів

0,7 тис. дітей

Влітку 2019 року

Кількість дітей, які оздоровились

28,2 тис. осіб

У закладах санаторного типу відпочило

1,2 тис. дітей



В позаміських закладах оздоровлення відпочило

6 тис. дітей



За кількістю дитячих закладів оздоровлення

13

ЦІНИ

Індекси споживчих цін (ІСЦ)
(%, грудень до грудня попереднього року)



ВАЛОВИЙ РЕГІОНАЛЬНИЙ ПРОДУКТ

Валовий регіональний продукт (ВРП)
111,5 млрд. грн **4,9%** ↑



ПІДПРИЄМНИЦТВО

Кількість підприємств

10294

15

Підприємства

606

9673



Великі



Середні



Малі

Частка малих підприємств

94,0
Кількість підприємств

30,7
Зайняті працівники

26,2
Обсяг реалізованої продукції

За кількістю підприємств на 10 тис. осіб наявного населення


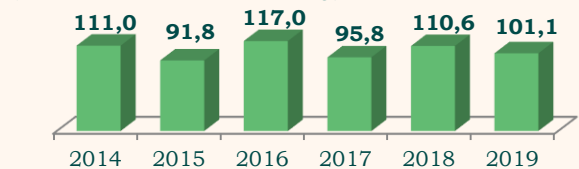
13

СІЛЬСЬКЕ ГОСПОДАРСТВО

Продукція сільського господарства (ПСГ)
57,2 млрд. грн **1,1%** ↑



Індекси ПСГ
(% до попереднього року)



ПРОМИСЛОВІСТЬ

Реалізовано промислової продукції (ПП)
81,5 млрд. грн

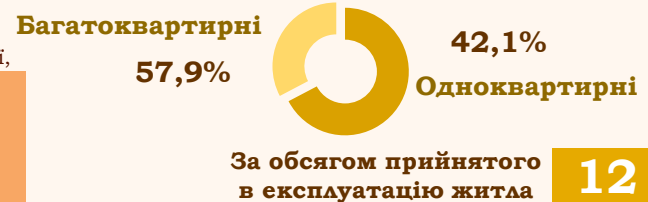


БУДІВНИЦТВО

Вироблено будівельної продукції
10,3 млрд. грн



Прийнято в експлуатацію загальної площі житла **287,4 тис.м²** **28,3%** ↑

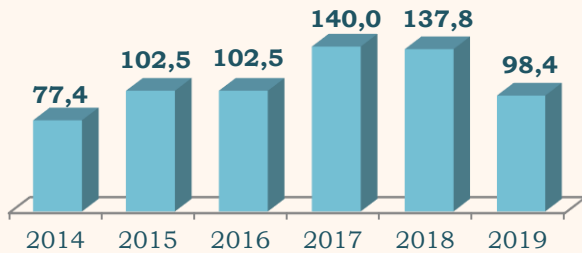




ІНВЕСТИЦІЇ

Капітальні інвестиції **15,7 млрд. грн**

Індекси капітальних інвестицій
(% до попереднього року)



Прямі інвестиції **236,7 млн.дол. США**
на 31.12.2019

На 1 особу **153,2 дол. США**

Частка інвестицій



За обсягом капітальних інвестицій

9



ВНУТРІШНЯ ТОРГІВЛЯ

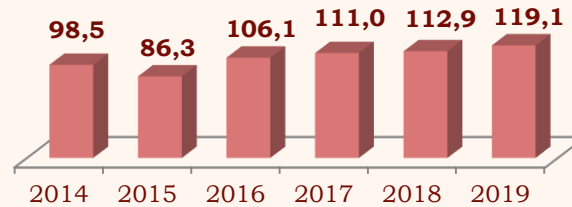
Оборот роздрібної торгівлі

32,0 млрд.грн




19,1%

Індекси обороту роздрібної торгівлі
(% до попереднього року)



Частка у роздрібному товарообороті підприємств



За індексом обороту роздрібної торгівлі

2



ЗОВНІШНЯ ТОРГІВЛЯ

Експорт товарів

1455,3 млн.дол США

1,8%



Імпорт товарів

631,6 млн.дол. США

12,2%

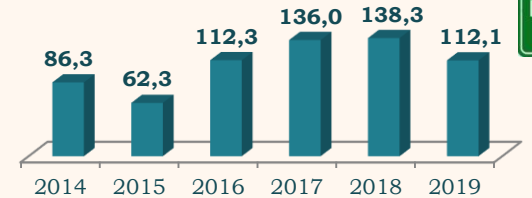
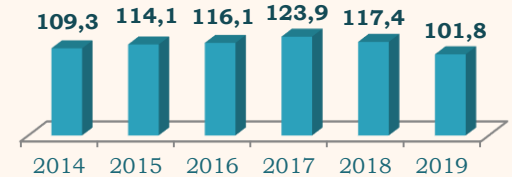


Коефіцієнт покриття експортом імпорту

2,30

Темпи зростання, зниження обсягів зовнішньої торгівлі товарами

(% до попереднього року)



За обсягом експорту товарів

10