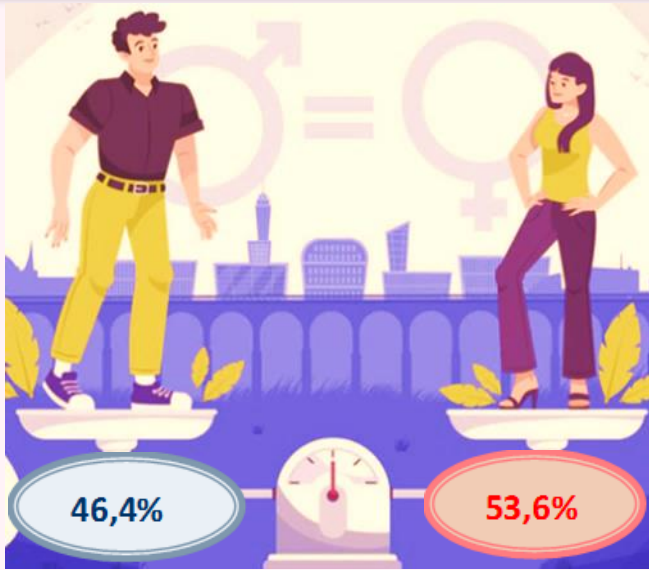

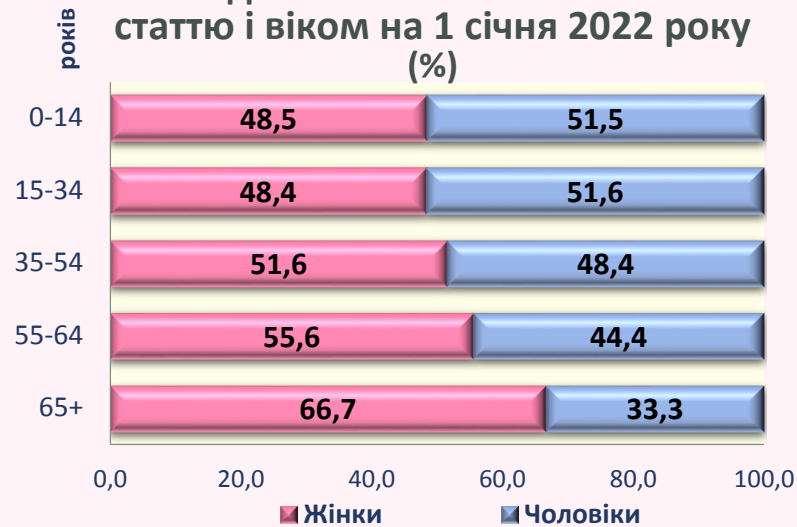


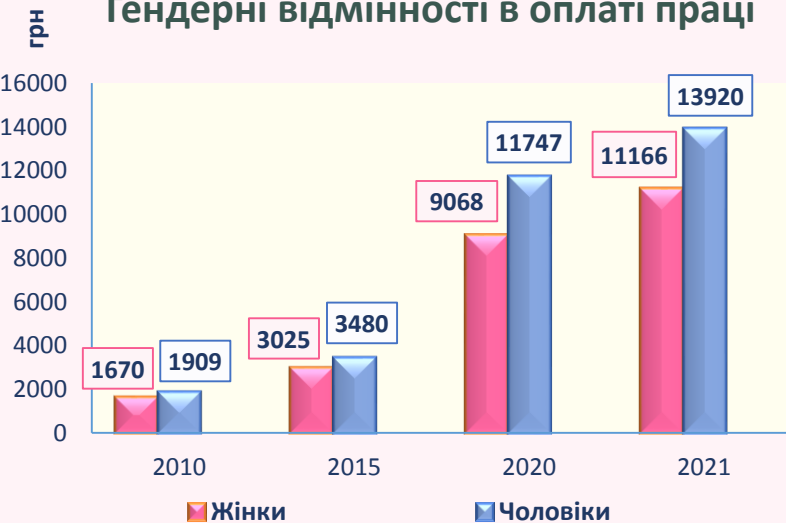
ГЕНДЕРНИЙ ПОРТРЕТ ВІННИЦЬКОЇ ОБЛАСТІ



Розподіл постійного населення за статтю і віком на 1 січня 2022 року (%)



Гендерні відмінності в оплаті праці



На кінець 2023 року пенсію отримували



Гендер в освіті у 2023 році

Категорія	Жінки (%)	Чоловіки (%)
Студенти закладів вищої та фахової передвищої освіти	46,6 %	53,4%
Учні, слухачі закладів професійної (професійно-технічної) освіти	35,7%	64,3%
Учні закладів загальної середньої освіти	49,3%	50,7%
Вихованці закладів дошкільної освіти	47,8%	52,2%